

Rapport Financier

1^{er} semestre 2022

اوطو هول
Auto Hall



Groupe Auto Hall

+ 100 ans

- ✓ Acteur dans le domaine automobile depuis plus d'un siècle,
 - Auto Hall est l'une des premières entreprises du secteur de la distribution des matériels roulants au Maroc



Groupe Auto Hall

- 1907 : Création des « Etablissements G. Veyre » représentant Ford Motor Company au Maroc,
- 1920 : Transformation en société anonyme dénommée Auto Hall,
- 1930 : Construction du siège historique,
- 1942: Cotation à la bourse de Casablanca,
- 1974 : Lancement de l'activité d'assemblage des camions,
- 1999 : Organisation sous forme de Groupe Auto Hall avec filialisation des activités,
- 2006 : Certification ISO 9001 V 2000,
- 2009 : Certification ISO 9001 V 2008 + « Prix national de la qualité » + Label CGEM pour RSE,
- 2013 : Signature d'un partenariat avec DFSK,
- 2014 : Obtention de la Distribution de Nissan au Maroc et création d'une filiale dédiée (SMVN),
- 2015 : Obtention du label d'or de la Fondation Lalla Salma "Entreprise sans Tabac",
Ouverture des sièges des filiales (9) au km 12, Autoroute Casa – Rabat,
- 2018 : Nouveaux partenariats : Opel, Gaz,
Certification ISO 9001 V 2015,
- 2021 : Renforcement de partenariats Chine : Foton, Chery,
Acquisition de SDA (AH Luxury Motors) & distribution de la marque de luxe Maserati
- 2022 : Partenariat avec FCA Stellantis pour la distribution de Abarth, Fiat, Jeep et Alfa Romeo.

Partenaires Auto Hall

Véhicule industriel

AHVI



SCAMA



Africa Motors



40%

VI

Rapport financier – S1 2022

VP & VUL

SCAMA



Go Further

ALM



SMAM



SMAA

DM



Drive@earth

Africa Motors

SMVN



8,2%

VP

39%

VUL

Agricole, Mine, TP

SOMMA



18%

TA

Services

SAV
Crédit
Assurance
LLD
VO Autocaz
Carrosserie

Part de
marché
2022

اوطو هول
Auto Hall

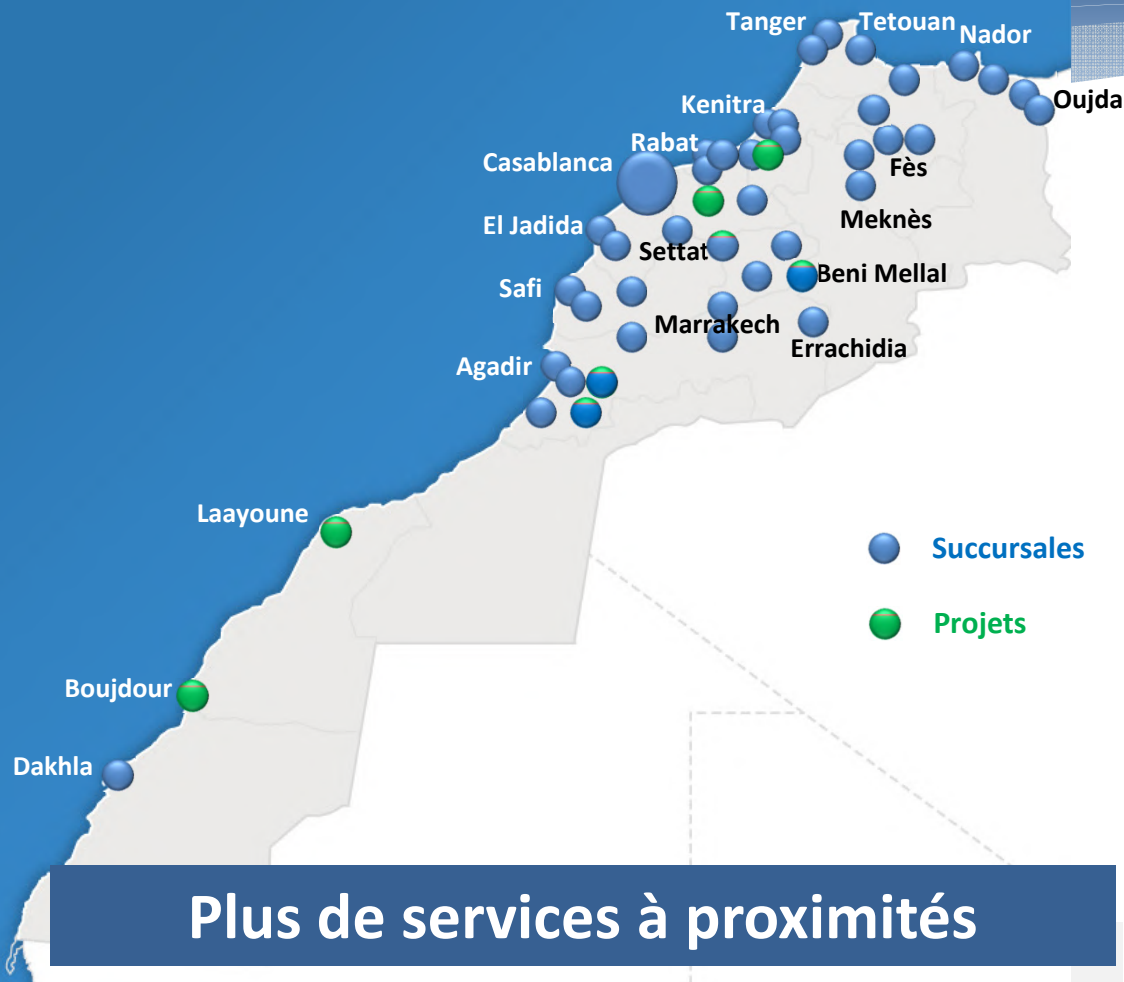


Groupe Auto Hall

✓ Axes stratégiques :

- développement et consolidation des partenariats durables avec des constructeurs de renom permettant une mise à disposition de produits de qualité dans l'ensemble des marchés d'intervention du Groupe
- renforcement de la position de leadership dans le marché des véhicules utilitaires et jouer les premiers rôles dans le marché de la voiture particulière
- renforcement des services connexes à la vente de véhicules neufs et ce aux meilleurs standards et en collaboration avec les acteurs spécialisés
- élargissement du réseau de distribution assurant des services de proximité et de qualité aux clients
- consolidation du cadre de travail professionnel avec perfectionnement des RH & confirmation de l'engagement qualité et responsabilité sociale (Fondation Auto Hall)

Réseau de distribution



Plus de services à proximités

Contexte automobile international 2022

Les évolutions du marché automobile mondial en nombre de véhicule, à fin juin 2022, ont été comme suit :

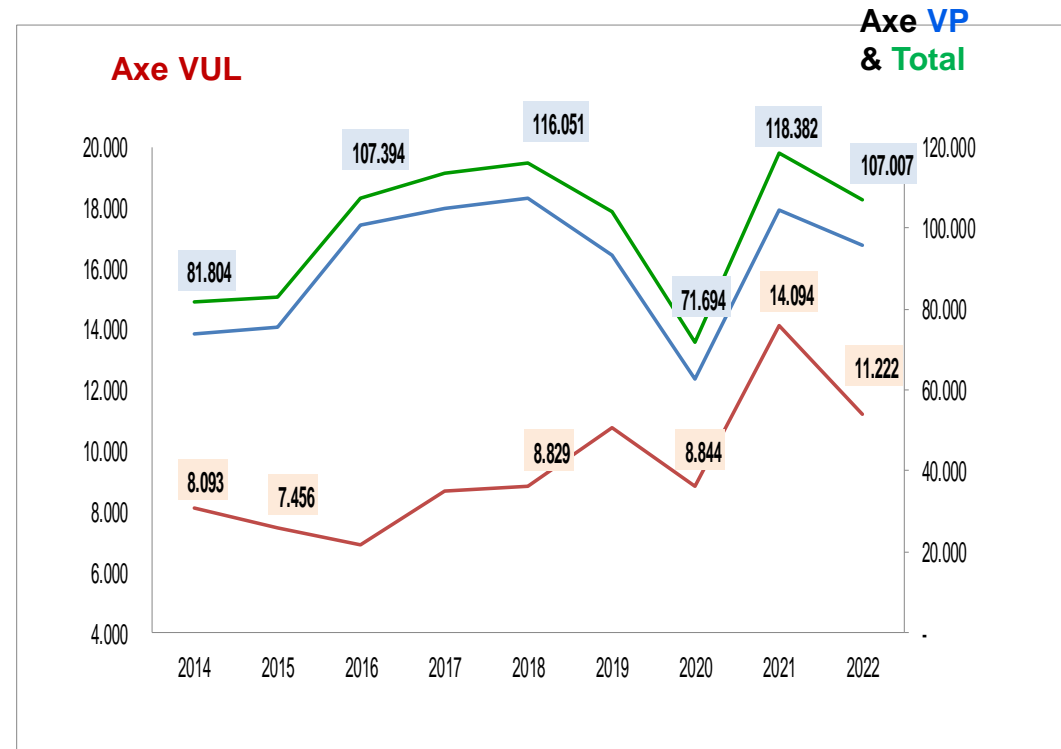
	S1 2019	S1 2020	S1 2021	S1 2022	Evo 22/21
Chine	9 932 900	7 717 000	9 830 000	10 360 000	5%
USA	8 412 900	6 429 000	8 294 100	6 864 000	-17%
Europe	8 426 200	5 101 700	6 486 400	5 597 700	-14%
Japon	2 285 700	1 826 000	2 043 400	1 713 000	-16%

Contexte automobile national

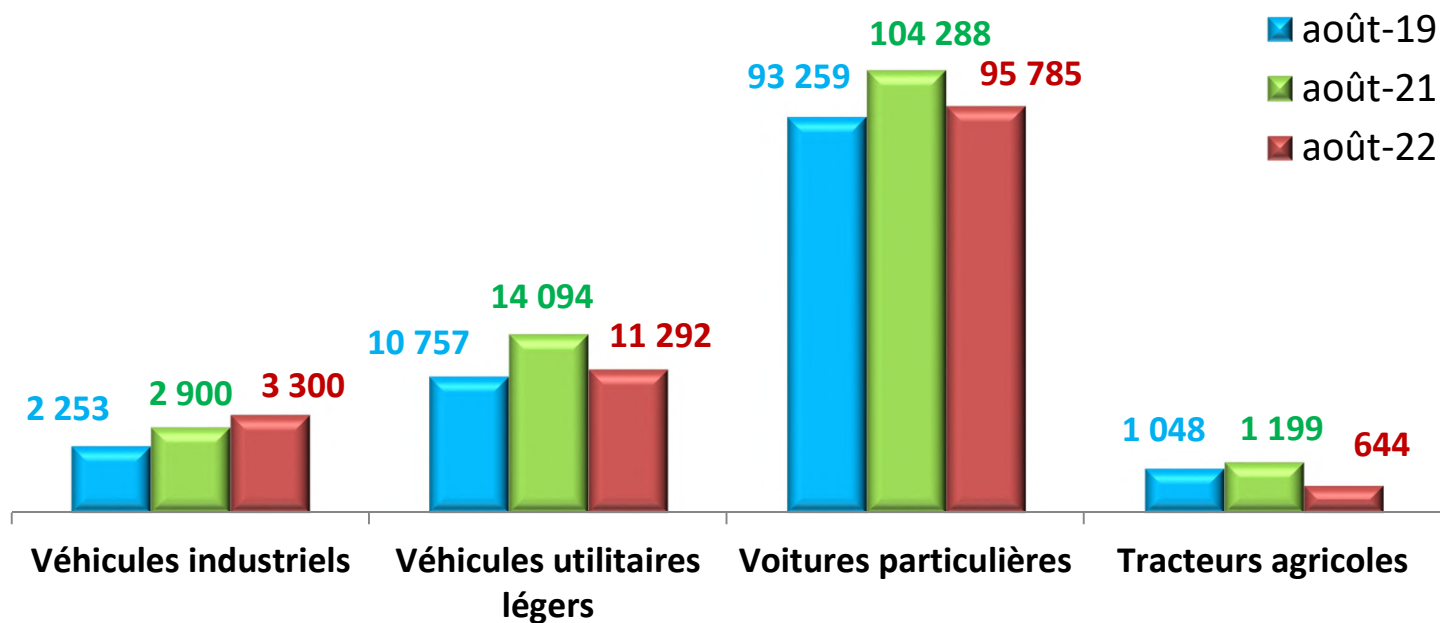
Evolution du marché automobile neuf à fin août

Le marché automobile des véhicules neufs a atteint 107 007 unités à fin août 2022, en baisse de 9,6% par rapport à l'année 2021 :

- ✓ Les ventes des voitures particulières ont baissé de 8,2%,
- ✓ Les ventes des véhicules utilitaires légers ont baissé de 20,4%.



Evolution des principaux marchés du neuf En nombre de véhicule



Principaux événements 2022

- ✓ **Marché automobile national à fin août orienté à la baisse par rapport à 2021 :**
 - Voitures particulières : -8,2%
 - Véhicules industriels : 14%
 - Véhicules utilitaires légers : -20,4%
 - Tracteurs agricoles : -46%
- ✓ **Difficultés sur l'approvisionnement en véhicules auprès des constructeurs, hors produits Asie / Chine**
- ✓ **Développement des Marques :**
 - Vente du véhicule électrique Seres,
 - Elargissement de la gamme Foton avec le montage d'un nouveau modèle 8,5t,
 - Partenariat avec FCA – Stellantis (Fiat, Jeep & Alfa Romeo) avec démarrage des ventes en septembre.
- ✓ **Démarrage de l'activité dans la succursale d'El Jadida après sa reconstruction**
- ✓ **Ouverture de deux Mégastores Autocaz à Marrakech et à Fès**

Réalisations commerciale du Groupe

- ✓ **Réalisations en unités à fin août de 13 700 unités, inférieures de 27% à celles de 2021 mais supérieures de 8% comparées à 2019 :**
 - Voitures particulières :
 - Hausse de Opel
 - Baisse de Ford (contraintes de disponibilité), de Nissan (transition du Qashqai vers l'essence et difficultés d'approvisionnement pour la citadine Micra)
 - Lancement de la marque Chery en juillet,
 - Démarrage de la vente Fiat, Jeep, Alfa Romeo en septembre,
 - Vente du véhicule électrique Seres
 - Véhicules utilitaires légers : baisse des ventes suite à la baisse du marché mais maintien du leadership avec part de marché à 39%,
 - Véhicule industriel : amélioration de la part de marché à 40% suite à la hausse des ventes de Fuso et de Ford Trucks,
 - Matériel agricole : baisse des ventes suite à la baisse du marché avec part de marché stable à 18%.

Nouveautés 2022 : poursuite du développement

Partenariat Stellantis

Casablanca



Marrakech



- ✓ Accord de partenariat conclu avec Stellantis pour la commercialisation et le service après-vente des marques FCA de manière progressive dans plusieurs villes du Royaume,
- ✓ Après Casablanca, Marrakech et Fès, de nouveaux sites vont démarrer les prochains mois,
- ✓ Ce partenariat vient consolider la collaboration entre Stellantis et Auto Hall, déjà partenaires dans le cadre de l'importation et la distribution des marques Maserati et Opel au Maroc.



Nouveautés 2022 : poursuite du développement

Nouveaux services Autocaz



Deux UCMS à Fès et Marrakech



Service d'intermédiation

Développement du réseau



Reconstruction de la succursale d'El Jadida

Comptes semestriels

Comptes semestriels

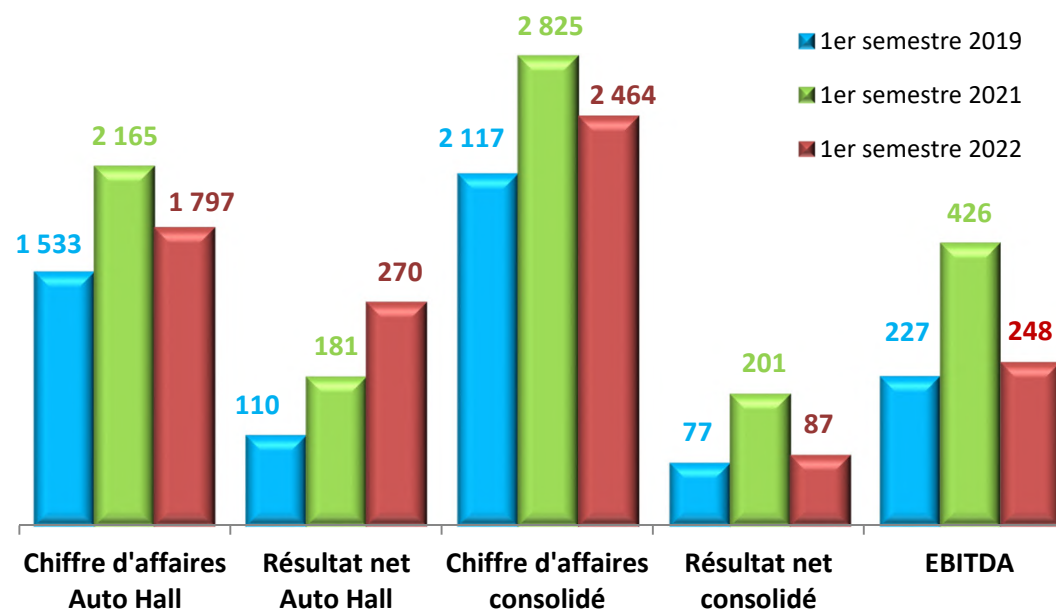
✓ en Mdhs

Résultat social :

- ✓ Le total produit d'exploitation a suivi la baisse des volumes de vente et s'établit à 1,8 MMdhs,
- ✓ Résultat net ressort à 270 Mdhs. Hors immobilier, ce résultat est de 89 Mdhs contre 97 Mdhs au S1 2021.

Résultats consolidés :

- ✓ Le chiffre d'affaires consolidé ressort à 2,46 MMdhs,
- ✓ Le résultat net consolidé ressort à 87 Mdhs contre 77 Mdhs à fin juin 2019. Le résultat S1 2021 hors immobilier était de 117 Mdhs,
- ✓ EBITDA consolidé ressort à 248 Mdhs.



Comptes annuels

✓ Éléments du Bilan consolidé en Mdhs

En Kdh	déc-19	déc-20	déc-21	jui-22	Var.22/21
Capitaux propres	1.722	1.689	1.776	1.681	-5%
FR	614	433	369	191	-48%
VAR.FR	-127	-180	-65	-178	174%
BFR	2.304	1.660	910	1.471	62%
VAR. BFR	601	-643	-750	561	-
TRESO	-1.690	-1.227	-541	-1.280	136%
VAR. TRESO	-728	463	686	-739	-
ENDETTEMENT NET	2.112	1.593	850	1.557	83%
TAUX D'ENDETTEMENT	123%	94%	48%	93%	93%

Emprunt	422	366	309	277	-10%
---------	-----	-----	-----	-----	------

Comptes sociaux en dirhams

BILAN ACTIF				EN MAD
ACTIF	BRUT	EXERCICE		déc-21
		AMORT & PROV	NET	
Immobilisation en non valeurs(A)	56 462 375,28	29 009 066,41	27 453 288,87	32 583 097,94
*frais préliminaires	0,00	0,00	0,00	21 271,20
*charges à répartir sur plusieurs exercices	56 462 375,28	29 009 066,41	27 453 288,87	32 661 826,74
*primes de remboursement des obligations				
Immobilisations incorporelles(B)	140 000,00	0,00	140 000,00	140 000,00
*immobilisation en recherche et développement	0,00	0,00	0,00	0,00
*brevets, marques, droits et valeurs similaires	0,00	0,00	0,00	0,00
*fonds commercial	140 000,00		140 000,00	140 000,00
autres immobilisations incorporelles	744 028 424,83	345 950 021,87	398 078 402,96	399 982 829,75
*terrains	146 339 512,49		146 339 512,49	147 398 669,50
*constructions	367 506 729,25	233 747 205,98	133 759 523,27	142 319 691,20
*installations techniques matériel et outillage	51 230 008,74	37 947 034,37	13 282 974,37	14 401 520,07
*matériel de transport	94 682 075,56	23 658 013,23	71 024 062,33	63 950 698,46
*matériel, matériel de bureau	69 391 792,09	50 597 768,29	18 794 023,80	18 670 850,15
*autres immobilisations corporelles				
*immobilisations corporelles en cours	14 878 306,70		14 878 306,70	13 241 280,37
Immobilisations financières(D)	792 119 105,00	0,00	792 119 105,00	792 119 105,00
*prêts immobilisés	36 215,00		36 215,00	36 215,00
*autres créances financières				
*titres de participation	792 082 890,00		792 082 890,00	792 082 890,00
*autres titres immobilisés				
Ecarts de conversion actif(E)				
*diminution des créances immobilisées				
*augmentation des dettes de finances				
total I (A+B+C+D+E)	1 582 749 905,11	374 959 108,28	1 217 790 796,83	1 224 925 132,69
Stocks(F)	84 132 383,65	16 062 905,40	68 069 478,25	79 040 955,35
*marchandises	81 031 341,63	16 004 414,52	65 026 927,11	76 296 678,70
*matières et fournitures consommables				
*produits en cours	3 101 042,02	58 490,88	3 042 551,14	2 744 276,65
*produits interm et prod résid.				
*produits finis				
Créances de l'actif circulant(G)	1 822 342 805,68	144 012 397,44	1 778 330 408,22	1 189 093 540,06
*fournisseurs, débiteurs avances et acomptes	92 065 655,10		92 065 655,10	44 924 013,58
*clients et comptes rattachés	95 375 422,45	72 006 198,72	883 369 223,73	690 475 075,90
*personnel	4 794 820,84	72 006 198,72	-57 211 377,88	5 693 527,88
*Etat	71 752 747,10		71 752 747,10	64 636 565,95
*comptes associés et sociétés du groupe	767 530 254,02		767 530 254,02	430 670 812,78
*autres débiteurs			0,00	10 391 000,00
*comptes de régularis Actif	30 823 905,15		30 823 905,15	12 302 543,87
Titres et valeurs de placement (H)				
Ecarts de conversion actif(I) (éléments circulants)				
total II (F+G+H+I)	2 006 475 189,31	180 075 302,84	1 846 399 886,47	1 248 137 487,41
Tresorerie actif				
*chèques et valeurs à encaisser	281 818,13		281 818,13	326 579,93
*banques TG et CP	17 851 868,22		17 851 868,22	55 966 569,72
*caisse, régie d'avance et accreditifs	4 503 991,74		4 503 991,74	4 409 830,74
total III	22 637 678,09	0,00	22 637 678,09	60 702 980,39
total général I+II+III	3 621 862 772,51	535 034 411,12	3 086 828 361,39	2 533 765 600,49

BILAN PASSIF		
Passif	Exercice	Exercice 2021
Capitaux propres	502 945 260,00	502 945 260,00
Capital social		
Moins: actionnaires, capital souscrit non appelé capital appelé		
Prime d'émission, de fusion, d'apport	251 021 566,80	251 021 566,80
Ecarts de réévaluation		
Réserve légale	50 294 528,00	50 294 528,00
Autres réserves	496 402 127,57	454 402 127,57
Report à nouveau (2)	11 511 843,78	279 354,21
Résultats nets en instance d'affectation (2)		
Résultat net de l'exercice	270 431 432,08	229 263 337,57
Résultat avant impôts		
total des capitaux propres (A)	1 582 606 778,23	1 488 206 194,17
Capitaux propres assimilés (B)		
Subventions d'investissement		
Provisions réglementées		
total des capitaux assimilés (B)	0,00	0,00
Dettes de financement (C)		
Emprunts obligataires		
Autres dettes de financement		
total des dettes de financement (C)	0,00	0,00
Provisions durables pour risques et charges(D)		
Provisions pour risques		
Provisions pour charges		
Ecarts de conversion, passif (E)		
Augmentation des créances immobilisées		
Diminution des dettes de financement		
total I (A+B+C+D+E)	1 582 606 778,23	1 488 206 194,17
Dettes du passif circulant (F)		
Fournisseurs et comptes rattachés	596 202 589,80	294 683 280,90
Client créditeurs, avances et acomptes	10 981 037,12	294 683 280,90
Personnel	2 225 153,99	3 660 692,11
Organismes sociaux	15 559 679,55	9 205 900,77
Etat	10 100 668,89	39 535 855,27
Comptes associés et sociétés du groupe	531 370 471,30	486 815 061,11
Autres créances	7 951 783,51	4 266 020,27
Comptes de régularisation passif	57 307 288,90	89 520 751,97
total II (F+G+H+I)	1 231 698 652,86	1 222 374 028,22
Autres provisions pour risques et charges (G)	2 992,00	193,00
Ecarts de conversion, passif (éléments circulants) (H)		
total III (F+G+H+I)	1 231 698 652,86	1 222 374 028,22
Tresorerie passif		
Credits d'escompte		
Credits de trésorerie	315 000 000,00	100 000 000,00
Banques (soldes créditeurs)	29 529 129,02	
total IIII	344 529 129,02	100 000 000,00
total général I+II+III+IIII	3 158 834 560,11	2 810 580 222,44

COMPTE DE PRODUITS ET CHARGES (HORS TAXE)				
	opérations		total de l'exercice 3+1+2	total de l'exercice précédent
	propre à l'exercice 1	des exercices précédents 2		
produits d'exploitation				
Ventes de marchandises (en litra)	1 705 771 677,30		1 705 771 677,30	2 083 990 006,58
Ventes de biens et services produits	91 720 383,18		91 720 383,18	81 169 377,67
Offre d'affaires	1 797 492 060,48	0,00	1 797 492 060,48	2 168 159 386,22
Variation de stocks de produits (+) (-) (I)	0,00		0,00	0,00
Immobilisations produites par l'entreprise pour elle-même			0,00	0,00
Subventions de participation			0,00	0,00
Autres produits d'exploitation	1 632 000,00		1 632 000,00	2 011 299,99
Travaux d'exploitation, transfert de charges	2 473 053,78		2 473 053,78	1 721 061,58
total I	1 801 597 114,27	0,00	1 801 597 114,27	2 168 892 467,78
charges d'exploitation				
Achats et ventes (2) de marchandises	1 442 235 748,13	72 801,54	1 442 308 549,67	1 801 216 114,96
Charges commissions/matières et fournitures	19 208 433,14	438 001,10	18 643 434,24	19 707 003,53
Autres charges externes	102 622 241,20	45 713,94	102 668 235,22	87 073 38 4 211
Impôts et taxes	5 487 063,17	1 286 155,68	6 773 218,85	6 786 096,83
Charges de personnel	94 536 239,34		94 536 239,34	93 326 569,20
Autres charges d'exploitation	2 600 716,34		2 600 716,34	2 529 063,48
Dotations d'exploitation	33 753 602,50		33 753 602,50	37 019 511,84
total II	1 888 844 341,51	1 839 672,24	1 705 884 013,75	2 047 839 744,09
résultat d'exploitation (I-II)	102 752 772,76	-1 839 672,24	100 913 100,52	121 252 723,69
produits financiers				
Produits des titres de participation et autres titres immobilisés	32 000 000,00		32 000 000,00	18 500 000,00
Gains de change	1 979,46		1 979,46	13 109,05
Intérêts et autres produits financiers	11 020 688,40		11 020 688,40	4 046 133,58
Preuves financières transferts de charges	2 992,00		2 992,00	0,00
total III	43 025 659,86	0,00	43 025 659,86	22 569 242,63
charges financières				
Charges d'intérêts	11 073 382,38		11 073 382,38	4 370 669,01
Charges de change	18 218,74		18 218,74	39 210,00
Autres charges financières				0,00
Dotations financières				0,00
total IV	11 091 601,12	0,00	11 091 601,12	4 409 879,01
résultat financier (III-IV)	31 934 057,74	0,00	31 934 057,74	18 149 363,62
résultat courant (II+VI)	134 686 829,50	-1 839 672,24	132 847 157,26	139 402 067,31
produits non courant				
Produits des cessions d'immobilisations	204 916 980,39		204 916 980,39	148 906 805,39
Autres produits non courants	74 114,34		74 114,34	1 390 725,58
Preuves sur subventions d'investissement				
Preuves non courantes/transferts de charges				
total VII	204 991 094,73	0,00	204 991 094,73	150 297 530,94
charges non courantes				
Valeurs nettes amorties, des immobilisations cédées	23 980 494,24		23 980 494,24	27 470 339,50
Subventions accordées				0,00
Autres charges non courantes	8 356 292,67		8 356 292,67	3 496 576,21
Dotations non courantes aux amortis, et aux prov.				0,00
total IX	32 336 786,91	0,00	32 336 786,91	30 966 915,71
résultat non courant (VII-IX)	172 654 307,82	0,00	172 654 307,82	119 331 615,23
résultat avant impôts (VI+X)	307 341 133,32	(1 839 672,24)	305 501 461,08	258 733 702,54
Impôts sur les résultats	35 070 029,00		35 070 029,00	77 769 830,00
total X	272 271 104,32	(1 839 672,24)	270 431 432,08	180 963 872,54
total des produits (I+VI+VII)	2 049 613 862,86	0,00	2 049 613 862,86	2 341 749 241,38
total des charges (II+IV+X+XI)	1 777 342 785,54	1 839 672,24	1 779 182 457,78	2 160 785 368,81
résultat net (total des produits - total des charges)	272 271 104,32	-1 839 672,24	270 431 432,08	180 963 872,54

Attestation des commissaires aux comptes

ATTESTATION DES COMMISSAIRES AUX COMPTES AU 30 JUIN 2022



7, Boulevard Driss Slaoui
20160 Casablanca
Maroc



101, Bd Abdelmoumen
20360 Casablanca
Maroc

AUTO HALL S.A.

ATTESTATION D'EXAMEN LIMITE SUR LA SITUATION INTERMEDIAIRE DES COMPTES SOCIAUX AU 30 JUIN 2022

En application des dispositions du Dahir portant loi n° 1-93-212 du 21 septembre 1993, tel que modifié et complété, nous avons procédé à un examen limité de la situation intermédiaire de la société AUTO HALL S.A. comprenant le bilan et le compte de produits et charges relatifs à la période du 1^{er} janvier au 30 juin 2022. Cette situation intermédiaire qui fait ressortir un montant de capitaux propres et assimilés totalisant MAD 1.582.606.778,23 dont un bénéfice net de MAD 270.431.432,08, relève de la responsabilité des organes de gestion de la société AUTO HALL S.A. Cette situation intermédiaire a été arrêtée par le Conseil d'Administration le 20 septembre 2022 dans un contexte évolutif de la crise sanitaire de l'épidémie de Covid-19, sur la base des éléments disponibles à cette date.

Nous avons effectué notre mission selon les normes de la profession au Maroc relatives aux missions d'examen limité. Ces normes requièrent que l'examen limité soit planifié et réalisé en vue d'obtenir une assurance modérée que la situation intermédiaire ne comporte pas d'anomalie significative. Un examen limité comporte essentiellement des entretiens avec le personnel de la société et des vérifications analytiques appliquées aux données financières ; il fournit donc un niveau d'assurance moins élevé qu'un audit. Nous n'avons pas effectué un audit et, en conséquence, nous n'exprimons donc pas d'opinion d'audit.

Sur la base de notre examen limité, nous n'avons pas relevé de faits qui nous laissent penser que la situation intermédiaire, ci-jointe, ne donne pas une image fidèle du résultat des opérations du semestre écoulé ainsi que de la situation financière et du patrimoine de la société arrêtés au 30 juin 2022, conformément au référentiel comptable admis au Maroc.

Casablanca, le 26 septembre 2022

Les Commissaires aux Comptes

FIDAROC GRANT THORNTON

FIDAROC GRANT THORNTON
Membre du Réseau Grant Thornton
7 Bd. Driss Slaoui - Casablanca
Tél : 05 22 86 78 78 Fax : 05 22 28 66 70

Faïçal MEKOUAR
Associé

MAZARS AUDIT ET CONSEIL

MAZARS AUDIT ET CONSEIL
Angle Bd Abdelmoumen et Rue Calvigny
20360 - Casablanca
Tél. : 05 22 42 34 23 (L.G)
Fax : 05 22 42 34 00

Adnane LOUKILI
Associé

Comptes consolidés en dirhams

BILAN CONSOLIDE (IFRS) AU 30 JUIN 2022

	En MAD	
	30-juin-22	31-déc-21
ACTIF		
Good Will	22 148 218,93	22 148 218,93
Immobilisations incorporelles	55 456 900,00	55 456 900,00
Immobilisations corporelles	1 771 659 368,26	1 715 904 354,92
Autres Instruments Financiers	576 396,03	576 396,03
Impôts différés Actif	26 190 200,27	31 640 860,97
Actifs non courants	1 876 031 083,49	1 825 726 730,84
Stocks	1 102 507 835,83	819 076 633,90
Comptes Clients	881 514 179,26	647 410 533,83
Autres créances d'exploitation	374 124 689,76	308 937 691,13
Trésorerie et équivalents de trésorerie	91 029 127,89	107 267 171,61
Actifs courants	2 449 175 832,74	1 882 692 030,47
Total Actif	4 325 206 916,23	3 708 418 761,31
PASSIF		
Capital social	502 945 280,00	502 945 280,00
Prime d'émission	251 021 566,80	251 021 566,80
Réserves consolidées	840 182 360,52	758 328 042,66
Résultats consolidés de l'exercice	86 726 912,32	264 072 991,51
Capitaux propres part groupe	1 680 876 119,65	1 776 367 880,97
Intérêts minoritaires		
Capitaux propres	1 680 876 119,65	1 776 367 880,97
Autres passifs non courants	276 688 666,32	308 896 501,35
Impôts différés Passif	109 349 101,32	109 207 314,03
Passifs non courants	2 066 913 887,28	2 194 471 696,35
Dettes fournisseurs	697 456 975,62	569 830 318,57
Autres passifs courants	189 623 008,05	295 417 991,80
Autres passifs financiers à court terme	1 371 213 045,28	648 698 754,59
Passifs courants	2 258 293 028,95	1 513 947 064,96
Total Passif	4 325 206 916,23	3 708 418 761,31

COMPTE DE RESULTATS CONSOLIDES IFRS AU 30 JUIN 2022

	30-juin-22	30-juin-21
Chiffre d'affaires	2 463 928 351,11	2 824 801 207,15
Coût des biens vendus	1 987 427 093,74	2 324 843 096,36
Charges externes	78 599 791,33	63 823 409,59
Charges de personnel	128 267 782,61	129 175 183,70
Impôts et taxes	13 668 705,63	13 211 136,45
Dotations d'exploitations	99 651 804,56	95 956 777,85
Reprises d'exploitations	12 562 169,67	8 753 172,90
Autres produits	56 475 847,61	161 322 233,52
Autres charges	64 323 844,24	28 829 456,58
RESULTAT OPERATIONNEL	161 027 346,29	339 037 553,04
Produits financiers	15 248 817,67	11 614 888,11
Charges financières	31 016 273,36	41 372 047,31
RESULTAT FINANCIER	-15 767 455,69	-29 757 159,20
RESULTAT CONSOLIDE AVANT IMPOT	145 259 890,60	309 280 393,84
Charges d'impôt	58 532 978,28	108 671 921,64
- Impôt exigible	53 743 081,99	98 048 681,40
- Impôt différé	4 789 896,29	10 623 240,24
RESULTAT NET CONSOLIDE	86 726 912,32	200 608 472,19

TABLEAU DES FLUX DE TRESORERIE CONSOLIDEE AU 30 JUIN 2022

	30-juin-22	31-déc-21
Flux de trésorerie d'exploitation	(259 226)	1 664 326
Résultat net consolidé	86 727	264 073
Dotations aux amortissements	89 821	165 109
Elimination des impôts différés	4 790	17 267
produits de cession des immobilisations corporelles	59 652	294 617
VNC sur cession d'actifs	42 474	118 166
Variation du besoin en fond de roulement	(560 890)	750 195
Autres produits/charges non encaissables		673
Coût de l'endettement	18 201	54 226
Flux de trésorerie d'investissement	(256 331)	(691 274)
Décassements liés aux acquisitions des immobilisations	(192 340)	(378 848)
Encaissements liés aux cessions d'immobilisations corporelles	(59 652)	(294 617)
Autres mouvements (GW&Autres Mvts)	(4 339)	(17 809)
Flux de trésorerie de financement	(223 195)	(287 468)
Dividendes mis en paiement au cours de l'exercice	(176 031)	(176 031)
Dividendes convertis en actions		
Remboursement des dettes de financement	(29 857)	(57 369)
Coût de l'endettement	(18 201)	(54 226)
Autres	894	158
Variation de trésorerie nette	(738 751)	685 584
Trésorerie d'ouverture	(541 432)	(1 227 016)
Trésorerie de clôture	(1 280 184)	(541 432)

VARIATION DES CAPITAUX PROPRES EN DHS

VARIATION DES CAPITAUX PROPRES

	Capital	Prime d'émission	Réserves consolidés	Résultat consolidé	Total Part du groupe	Intérêt minoritaire	Total
Capitaux propres au 31 décembre 2021	502 945	251 022	758 328	264 073	1 776 368		1 776 368
Dividendes			(176 031)		(176 031)		(176 031)
Affectation de résultat			264 073	(264 073)	-		-
Résultat net de l'exercice				86 727	86 727		86 727
Autres Mouvements sur les capitaux propres			(6 188)		(6 188)		(6 188)
Capitaux propres au 30 juin 2022	502 945	251 022	840 182	86 727	1 680 876		1 680 876

ATTESTATION DES COMMISSAIRES AUX COMPTES AU 30 JUIN 2022



7, Boulevard Dries Sjaoui
20160 Casablanca
Maroc



101, Bd Abdelmoumen
20360 Casablanca
Maroc

GRUPE AUTO HALL

ATTESTATION D'EXAMEN LIMITE SUR LA SITUATION INTERMEDIAIRE CONSOLIDEE AU 30 JUIN 2022

Nous avons procédé à un examen limité de la situation intermédiaire de la société AUTO HALL et ses filiales (Groupe AUTO HALL) comprenant le bilan consolidé, le compte de résultat consolidé, l'état du résultat global consolidé, le tableau des flux de trésorerie consolidé, l'état de variation des capitaux propres consolidés et une sélection de notes explicatives au terme du semestre couvrant la période du 1^{er} janvier au 30 juin 2022. Cette situation intermédiaire fait ressortir un montant de capitaux propres consolidés totalisant MAD 1.680.876.119,65, dont un bénéfice net consolidé de MAD 86.726.912,32. Cette situation intermédiaire a été arrêtée par le Conseil d'Administration le 20 septembre 2022 dans un contexte évolutif de la crise sanitaire de l'épidémie de Covid-19, sur la base des éléments disponibles à cette date.

Nous avons effectué notre mission selon les normes de la profession au Maroc. Ces normes requièrent que l'examen limité soit planifié et réalisé en vue d'obtenir une assurance modérée que la situation intermédiaire du bilan consolidé, du compte de résultat consolidé, de l'état du résultat global consolidé, du tableau des flux de trésorerie consolidé, de l'état de variation des capitaux propres consolidés et de la sélection des notes annexes ne comporte pas d'anomalie significative. Un examen limité comporte essentiellement des entretiens avec le personnel de la société et des vérifications analytiques appliquées aux données financières ; il fournit donc un niveau d'assurance moins élevé qu'un audit. Nous n'avons pas effectué un audit et, en conséquence, nous n'exprimons donc pas d'opinion d'audit.

Sur la base de notre examen limité, nous n'avons pas relevé de faits qui nous laissent penser que les états consolidés, ci-joints, ne donnent pas une image fidèle du résultat des opérations du semestre écoulé ainsi que de la situation financière et du patrimoine du Groupe AUTO HALL arrêtés au 30 juin 2022, conformément aux normes comptables internationales (IAS/IFRS).

Casablanca, le 26 septembre 2022

Les Commissaires aux Comptes

FIDAROC GRANT THORNTON

FIDAROC GRANT THORNTON
Membre du Réseau International
7 Bd. Dr. Sjaoui - Casablanca
Tél : 05 22 94 17 05 - Fax : 05 22 29 56 73

Faïçal MEKOUAR
Associé

MAZARS AUDIT ET CONSEIL

MAZARS AUDIT ET CONSEIL
101 Bd Abdelmoumen - Casablanca
Tél : 05 22 42 34 23 (L.G.)
Fax : 05 22 42 34 00

Adnane LOUKILI
Associé

Communiqués de presse

- ✓ 31 mai 2022
Indicateurs trimestriels T1
- ✓ 21 juillet 2022
Annonce partenariat avec FCA - Stellantis
- ✓ 30 août 2022
Indicateurs trimestriels T2
- ✓ 22 septembre 2022
Arrêté des comptes semestriels
- ✓ 28 septembre 2022
Conférence de presse résultats semestriels



Auto Hall
www.autohall.ma